

			ČÍSLO SOUPRAVY:
REVIZE Č.	DATUM	ZMĚNA	


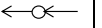
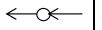

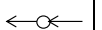





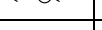
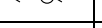

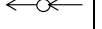
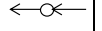
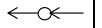
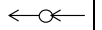
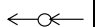


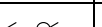




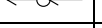

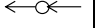
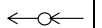



MORAVIA CONSULT Olomouc a.s.
 LEGIONÁŘSKÁ 1085/8 , 779 00 Olomouc

tel.: +420 585 570 444
 IDS: kjee9md
 e-mail: moravia@moravia.cz
 http://www.moravia.cz

OBJEDNATEL		 Správa železnic, státní organizace v zastoupení: Správa železnic, státní organizace, Oblastní ředitelství Olomouc, Nerudova 1, 779 00 Olomouc	
HLAVNÍ INŽENÝR PROJEKTU	ING. IVO ZVEJŠKA <i>Jzejska</i>	VEDOUcí TÝMU:	ING. IVO ZVEJŠKA <i>Jzejska</i>
ODPOVĚDNÝ PROJ. OBJ., PS	NAVRHL, VYPRACOVAL	KONTROLOVAL	
ING. IVO ZVEJŠKA <i>Jzejska</i>	ING. IVO ZVEJŠKA <i>Jzejska</i>	BC. PETR NEZBEDA <i>Nezbeda</i>	
KRAJ: ZLÍNSKÝ	POVĚŘENÝ OÚ: UHERSKÉ HRADIŠTĚ	OBEC: UHERSKÝ OSTROH, KUNOVICE	
Oprava trati v úseku Kunovice – Veselí nad Moravou – aktualizace PD SO 11-11-01 Kolejový spodek km 95,905 - km 100,699 SO 11-10-01 Kolejový svršek km 95,905 - km 100,699		ZAK. ČÍSLO MCO	23-026-231-TP
		ÚČEL	AKTUALIZACE DUSP
		DATUM	ČERVEN 2023
		FORMÁT	
		MĚŘÍTKO	
Tabulka trativodních šachet		ČÁST	POŘ.Č.
		D.2.1.1	8.1

Tabulka trativodných šachet

Základní údaje														Výkaz výměr											
Číslo šachty	Km poloha k traťové koleji	y	x	Typ šachty		Tvar napojení	Kóta nivelety	Kóta horní hrany poklopu	Kóta přítoku	Kóta odtoku	Kóta dna šachty	Kóta výkopu šachty	Výška kal. prostoru	Celk. výška šachty	Trativodní trubka PE- HD DN150 (m)	Trativodní trubka PE- HD DN200 (m)	Kanalizační trubkaPE HD DN200 (m)	Kanalizační trubkaPE HD DN250 (m)	Prefab. skruž 800x1000 (ks)	Prefab. skruž 800x500 (ks)	Prefab. skruž 800x250 (ks)	Poklop na bet. šachtu tl.75mm	Prefab. skruž se dnem 800x1030 (ks)	šachta HD-PE DN 400 (ks)	šacht. poklop HD-PE (ks)
Šk01	96.646000	539 455.465	1 186 756.288	prefabrikovaná	koncová		177.115	176.254	175.086	174.906	174.454	174.264	0.452	1.800		49.3		1.2		1	1	1	1		
Št02	96.695318	539 422.644	1 186 719.477	PE-HD	kontrolní		177.221	176.357	175.234	175.234	175.234	174.964	0.000	1.123		40.0								1	1
Št03	96.735318	539 395.903	1 186 689.730	PE-HD	kontrolní		177.221	176.357	175.354	175.354	175.354	175.084	0.000	1.003		40.0								1	1
Št04	96.775318	539 369.162	1 186 659.982	PE-HD	kontrolní		177.393	176.529	175.474	175.474	175.474	175.204	0.000	1.054		40.0								1	1
Št05	96.815318	539 342.421	1 186 630.234	PE-HD	kontrolní		177.480	176.616	175.594	175.594	175.594	175.324	0.000	1.022		40.0								1	1
Št06	96.855318	539 315.680	1 186 600.487	PE-HD	kontrolní		177.571	176.707	175.714	175.714	175.714	175.444	0.000	0.993		40.0								1	1
Št07	96.895318	539 289.014	1 186 570.672	PE-HD	kontrolní		177.695	177.563	175.834	175.834	175.834	175.564	0.000	1.729		40.0								1	1
Št08	96.935318	539 262.273	1 186 540.925	PE-HD	kontrolní		177.813	177.690	175.954	175.954	175.954	175.684	0.000	1.736		40.0								1	1
Št09	96.975307	539 235.569	1 186 511.142	PE-HD	kontrolní		177.899	177.776	176.074	176.074	176.074	175.804	0.000	1.702		40.0								1	1
Št10	97.015272	539 209.139	1 186 481.112	PE-HD	kontrolní		177.984	177.898	176.194	176.194	176.194	175.924	0.000	1.704		40.0								1	1
Št11	97.055223	539 183.478	1 186 450.423	PE-HD	kontrolní		178.069	177.983	176.314	176.314	176.314	176.044	0.000	1.669		40.0								1	1
Št12	97.095174	539 158.198	1 186 419.424	PE-HD	kontrolní		178.154	178.081	176.434	176.434	176.434	176.164	0.000	1.647	40.0									1	1
Št13	97.135125	539 133.536	1 186 387.931	PE-HD	kontrolní		178.242	178.169	176.554	176.554	176.554	176.284	0.000	1.615	40.0									1	1
Št14	97.175076	539 109.501	1 186 355.957	PE-HD	kontrolní		178.348	178.268	176.674	176.674	176.674	176.404	0.000	1.594	40.0									1	1
Št15	97.215032	539 086.089	1 186 323.525	PE-HD	kontrolní		178.455	178.375	176.794	176.794	176.794	176.524	0.000	1.581	40.0									1	1
Št16	97.255000	539 063.145	1 186 290.759	PE-HD	kontrolní		178.562	178.393	176.914	176.914	176.914	176.644	0.000	1.479	40.0									1	1
Št17	97.295000	539 040.415	1 186 257.845	PE-HD	kontrolní		178.669	178.537	177.034	177.034	177.034	176.764	0.000	1.503	40.0									1	1
Št18	97.335000	539 017.709	1 186 224.914	PE-HD	kontrolní		178.777	178.645	177.154	177.154	177.154	176.884	0.000	1.491	40.0									1	1
Št19	97.375000	538 995.003	1 186 191.984	PE-HD	kontrolní		178.884	178.752	177.274	177.274	177.274	177.004	0.000	1.478	40.0									1	1
Št20	97.415000	538 972.296	1 186 159.053	PE-HD	kontrolní		178.991	178.859	177.394	177.394	177.394	177.124	0.000	1.465	40.0									1	1
Št21	97.455000	538 949.590	1 186 126.123	PE-HD	kontrolní		179.098	178.966	177.514	177.514	177.514	177.244	0.000	1.452	40.0									1	1
Šv22	97.495000	538 926.884	1 186 093.192	PE-HD	vrcholová		179.204	179.072	-	177.634	177.634	177.364	0.000	1.438										1	1
-	98.862972	538 151.870	1 184 965.714	-	-		180.775	-	179.130	-	-	-	-	-	30.0										
Št23	98.892842	538 137.914	1 184 939.186	PE-HD	kontrolní		180.856	180.846	179.222	179.222	179.222	178.952	0.000	1.624	30.0									1	1
Št24	98.922767	538 123.906	1 184 912.657	PE-HD	kontrolní		180.940	180.930	179.312	179.312	179.312	179.042	0.000	1.618	40.0									1	1
Št25	98.962669	538 106.492	1 184 876.647	PE-HD	kontrolní		181.052	181.042	179.432	179.432	179.432	179.162	0.000	1.610	40.0									1	1
Št26	99.002570	538 090.548	1 184 839.962	PE-HD	kontrolní		181.164	181.154	179.552	179.552	179.552	179.282	0.000	1.602	40.0									1	1
Št27	99.042471	538 076.102	1 184 802.662	PE-HD	kontrolní		181.276	181.266	179.672	179.672	179.672	179.402	0.000	1.594	40.0									1	1
Št28	99.082373	538 063.177	1 184 764.807	PE-HD	kontrolní		181.296	181.286	179.792	179.792	179.792	179.522	0.000	1.494	47.8									1	1
Šv29	99.130039	538 049.760	1 184 718.946	PE-HD	vrcholová		181.243	181.233	-	179.935	179.935	179.665	0.000	1.298	32.2									1	1

SO 11-11-01 Kolejový spodek km 95,905 - km 100,699
Tabulka trativodních šachet

Základní údaje														Výkaz výměr											
Číslo šachty	Km poloha k traťové koleji	y	x	Typ šachty		Tvar napojení	Kóta nivelety	Kóta horní hrany poklopu	Kóta přítoku	Kóta odtoku	Kóta dna šachty	Kóta výkopu šachty	Výška kal. prostoru	Celk. výška šachty	Trativodní trubka PE-HD DN150 (m)	Trativodní trubka PE-HD DN200 (m)	Kanalizační trubkaPE HD DN200 (m)	Kanalizační trubkaPE HD DN250 (m)	Prefab. skruž 800x1000 (ks)	Prefab. skruž 800x500 (ks)	Prefab. skruž 800x250 (ks)	Poklop na bet. šachtu tl.75mm	Prefab. skruž se dnem 800x1030 (ks)	šachta HD-PE DN 400 (ks)	šacht. poklop HD-PE (ks)
Št30	99.162180	538 041.959	1 184 687.689	PE-HD	kontrolní	→○→	181.207	181.047	179.838	179.838	179.838	179.568	0.000	1.209	40.0									1	1
Št31	99.202124	538 033.347	1 184 648.627	PE-HD	kontrolní	→○→	181.163	181.003	179.718	179.718	179.718	179.448	0.000	1.285	40.0									1	1
Št32	99.242111	538 025.281	1 184 609.449	PE-HD	kontrolní	→○→	181.118	180.889	179.598	179.598	179.598	179.328	0.000	1.291	40.0									1	1
Št33	99.282111	538 017.268	1 184 570.260	PE-HD	kontrolní	→○→	181.074	180.942	179.478	179.478	179.478	179.208	0.000	1.464		40.0								1	1
Št34	99.322111	538 009.256	1 184 531.070	PE-HD	kontrolní	→○→	181.029	180.897	179.358	179.358	179.358	179.088	0.000	1.539		40.0								1	1
Št35	99.362111	538 001.243	1 184 491.881	PE-HD	kontrolní	→○→	180.984	180.852	179.238	179.238	179.238	178.968	0.000	1.614		40.0								1	1
Št36	99.402111	537 993.231	1 184 452.692	PE-HD	kontrolní	→○→	180.940	180.808	179.118	179.118	179.118	178.848	0.000	1.690		25.8								1	1
Šk37	99.427891	537 987.577	1 184 427.535	prefabrikovaná	koncová	→○↓	180.911	180.809	179.041	180.184	177.669	177.479	-	3.141				1.0	3			1			
Šv38	99.452087	537 982.833	1 184 403.808	PE-HD	vrcholová	○→	180.911	180.809	-	178.968	178.968	178.698	0.000	1.841		38.5								1	1
Št39	99.455775	537 975.111	1 184 366.066	PE-HD	kontrolní	→○→	180.893	180.016	178.852	178.852	178.852	178.582	0.000	1.164		40.0								1	1
Št40	99.530611	537 967.124	1 184 326.871	PE-HD	kontrolní	→○→	180.900	180.023	178.732	178.732	178.732	178.462	0.000	1.291		40.0								1	1
Št41	99.570611	537 959.086	1 184 287.687	PE-HD	kontrolní	→○→	180.907	180.030	178.612	178.612	178.612	178.342	0.000	1.418		40.0								1	1
Št42	99.610611	537 951.073	1 184 248.498	PE-HD	kontrolní	→○→	180.914	180.037	178.492	178.492	178.492	178.222	0.000	1.545		40.0								1	1
Št43	99.650611	537 943.061	1 184 209.309	PE-HD	kontrolní	→○→	180.920	180.043	178.372	178.372	178.372	178.102	0.000	1.671		49.4								1	1
Šk44	99.700000	537 932.972	1 184 160.961	prefabrikovaná	koncová	→○↓	180.906	180.055	178.224	178.224	177.755	177.565	0.469	2.300				2.7	1		1	1	1		
Šv45	100.290000	537 815.387	1 183 582.796	PE-HD	vrcholová	○→	181.264	180.374	-	179.327	179.327	179.057	0.000	1.047	15.0									1	1
Šk46	100.305000	537 812.091	1 183 568.160	prefabrikovaná	koncová	→○←	181.249	181.117	179.252 179.306	179.202	178.818	178.628	0.385	2.299	4.2				1		1	1	1		
Šv47	100.309149	537 811.555	1 183 564.034	PE-HD	vrcholová	←○	181.245	181.113	-	179.327	179.327	179.057	0.000	1.786			9.2							1	1
Šv48	100.340567	537 804.286	1 183 533.453	PE-HD	vrcholová	←○	181.214	181.082	-	179.388	179.388	179.118	0.000	1.694	27.7									1	1
Šk49	100.368291	537 799.718	1 183 506.089	prefabrikovaná	vrcholová	←○	181.188	180.322	179.249	179.249	178.773	178.583	0.476	1.549			8.1			1		1	1		
															Trativodní trubka PE-HD DN150 (m)	Trativodní trubka PE-HD DN200 (m)	Kanalizační trubkaPE HD DN200 (m)	Kanalizační trubkaPE HD DN250 (m)	Prefab. skruž 800x600 (ks)	Prefab. skruž 800x500 (ks)	Prefab. skruž 800x250 (ks)	Poklop na bet. šachtu tl.75mm	Prefab. skruž se dnem 800x1030 (ks)	šachta HD-PE DN 400 (ks)	šacht. poklop HD-PE (ks)
															867	843	17	5	5	2	3	5	4	44	44